

FUNDACION PARA EL DESARROLLO EDUCATIVO DE CALDAS FUNDECA
BALANCE GENERAL COMPARATIVO A DICIEMBRE 31 DE 2018 - 2017

ACTIVO	NOTA	2018	2017	VARIACION ABSOLUTA	VARIACION RELATIVA
ACTIVO CORRIENTE					
EFFECTIVO EQUIVALENTE		300,216,447	60,498,442	239,718,005	396.24%
DEUDORES		246,820,438	228,182,187	18,638,251	8.17%
OTROS ACTIVOS (GASTOS PAGADOS POR ANTIC.)		27,795,479	37,749,135	-9,953,656	
TOTAL ACTIVO CORRIENTE		574,832,364	326,429,764	248,402,600	76.10%
ACTIVO NO CORRIENTE					
DEUDORES (CUENTAS DIFICIL COBRO)		0	0	0	0.00%
DETERIORO DE CUENTAS POR COBRAR		0	0	0	0.00%
PROPIEDADES PLANTA Y EQUIPO		1,309,148,706	1,346,996,562	-37,847,856	(2.81%)
INVERSIONES		0	0	0	0.00%
DETERIORO DE INVERSIONES		0	0	0	0.00%
OTROS ACTIVOS		0	0	0	0.00%
TOTAL ACTIVO NO CORRIENTE		1,309,148,706	1,346,996,562	-37,847,856	(2.81%)
TOTAL ACTIVO		1,883,981,070	1,673,426,326	210,554,744	12.58%
DERECHOS CONTINGENTES		1,739,800,000	1,739,800,000	1,739,800,000	0.00%
PASIVO					
		2,018	2,017	VARIACION ABSOLUTA	VARIACION RELATIVA
PASIVO CORRIENTE					
PRESTAMOS POR PAGAR		0	0	0	0.00%
PROVEEDORES		0	0	0	0.00%
CUENTAS POR PAGAR		245,631,498	371,994,773	-126,363,275	(33.97%)
PASIVO POR IMPUESTOS CORRIENTES		1,068,918	1,128,059	-59,141	0.00%
BENEFICIO A LOS EMPLEADOS		13,912,858	16,629,432	-2,716,574	(16.34%)
OTROS PASIVOS		300,017,500	0	300,017,500	0.00%
TOTAL PASIVO CORRIENTE		560,630,774	389,752,264	170,878,510	43.84%
PASIVO NO CORRIENTE					
PRESTAMOS POR PAGAR		0	0	0	0.00%
CUENTAS POR PAGAR		0	0	0	0.00%
TOTAL PASIVO NO CORRIENTE		0	0	0	0.00%
TOTAL PASIVO		560,630,774	389,752,264	170,878,510	43.84%
PATRIMONIO					
				VARIACION ABSOLUTA	VARIACION RELATIVA
SUPERAVIT DE CAPITAL		34,943,178	34,943,178	0	0.00%
RESULTADOS DEL EJERCICIO		39,676,235	441,375,937	-401,699,702	(91.01%)
RESULTADOS DE EJERCICIO ANTERIORES		(\$ 160,708,356)	(\$ 602,084,293)	\$ 441,375,937	(73.31%)
IMPACTOS POR CONVERGENCIA		1,409,439,240	1,409,439,240	0	0.00%
TOTAL PATRIMONIO		1,323,350,297	1,283,674,062	39,676,235	3.09%
TOTAL PASIVO Y PATRIMONIO		1,883,981,071	1,673,426,326	210,554,745	12.58%
DERECHOS CONTINGENTES (CR)		1,739,800,000	1,739,800,000	1,739,800,000	0.00%

Claudia Maria Agudelo Velez
CLAUDIA MARIA AGUDELO VELEZ
Representante Legal

Jorge Alberto Montoya Guzman
JORGE ALBEIRO MONTOYA GUZMAN
Revisoría Fiscal
TP. 50681-T
Ver opinión adjunta

Angela Maria Valencia Carvajal
ANGELA MARIA VALENCIA CARVAJAL
Contadora Publica
TP. 202454-T

FUNDACION PARA EL DESARROLLO EDUCATIVO DE CALDAS FUNDECA
ESTADO DE RESULTADOS DE ENERO A DICIEMBRE 2018 - 2017

INGRESOS	NOTA	2018	2017	VARIACION ABSOLUTA	VARIACION RELATIVA
INGRESOS OPERACIONALES		359.687.226	2.302.391.831	(1.942.704.605)	(84,38%)
Enseñanza		341.440.468	2.290.307.731	(1.948.867.263)	(85,09%)
Otras Actividad de Servicios Comunitarios		18.484.740	12.084.100	6.400.640	52,97%
Descuentos y Devoluciones en Ventas		-237.982	0	(237.982)	N/A
INGRESOS NO OPERACIONALES		376.198.427	314.805.020	61.393.407	19,50%
Financieros		31.759	193.884.371	(193.852.612)	(99,98%)
Arrendamientos		305.671.412	4.983.956	300.687.456	6033,11%
Dividendos y participaciones		0	0	0	N/A
Utilidad en Vta Prop. Planta y Equipo		0	0	0	0,00%
Recuperaciones de Costos y Gastos		70.390.256	115.754.511	(45.364.255)	(39,19%)
Indemnizaciones		0	150.000	(150.000)	0,00%
Diversos		105.000	32.182	72.818	226,27%
TOTAL INGRESOS		735.885.653	2.617.196.851	(1.881.311.198)	(71,88%)
GASTOS		2018	2017	VARIACION ABSOLUTA	VARIACION RELATIVA
GASTOS OPERACIONALES		688.036.875	2.391.306.466	(1.703.269.591)	(71,23%)
Gastos de Personal		137.729.584	127.114.472	10.615.112	8,35%
Honorarios		281.467.719	633.962.149	(352.494.430)	(55,60%)
Impuestos		8.383.883	15.878.520	(7.494.637)	(47,20%)
Arrendamientos		1.410.500	1.850.550	(440.050)	(23,78%)
Contribuciones y Afiliaciones		6.447.000	13.404.000	(6.957.000)	(51,90%)
Seguros		15.893.408	43.747.023	(27.853.615)	(63,67%)
Servicios		76.669.978	765.459.814	(688.789.836)	(89,98%)
Gastos Legales		10.552.969	158.922	10.394.047	6540,34%
Mantenimiento y Reparaciones		419.741	10.873.462	(10.453.721)	(96,14%)
Adecuación e Instalación		357.000	0	357.000	0,00%
Gastos de Viaje		85.774.325	577.740.225	(491.965.900)	(85,15%)
Depreciaciones		38.152.456	12.094.263	26.058.193	215,46%
Amortizaciones		0	1.785.000	(1.785.000)	(100,00%)
Diversos		24.778.312	187.238.066	(162.459.754)	(86,77%)
GASTOS NO OPERACIONALES		8.172.543	48.020.873	(39.848.330)	(82,98%)
Financieros		4.047.625	29.376.911	(25.329.286)	(86,22%)
Gastos Extraordinarios		2.084.333	13.140.940	(11.056.607)	(84,14%)
Gastos Diversos		2.040.585	5.503.023	(3.462.438)	(62,92%)
TOTAL GASTOS		696.209.418	2.439.327.339	(1.743.117.921)	(71,46%)
SUPERAVIT (DEFICIT) DEL PERIODO ANTES ORI		39.676.235	177.869.511	(138.193.276)	(77,69%)
OTRO RESULTADO INTEGRAL		0	263.506.426	(263.506.426)	(100,00%)
SUPERAVIT (DEFICIT) DEL PERIODO		39.676.235	441.375.937	(401.699.702)	(91,01%)

Claudia M^a Agudelo J.

CLAUDIA MARIA AGUDELO VELEZ
Representate Legal

Jorge Albeiro Montoya Guzman
JORGE ALBEIRO MONTAYA GUZMAN
Revisoría Fiscal
TP. 50681-T
Ver opinión adjunta

Angela Maria Valencia Carvajal
ANGELA MARIA VALENCIA CARVAJAL
Contadora Publica
TP. 202454-T

FUNDACION PARA EL DESARROLLO EDUCATIVO DE CALDAS FUNDECA
ESTADO DE CAMBIOS EN EL PATRIMONIO
 DE ENERO 01 DE 2018 A DICIEMBRE 31 DE 2018

CUENTA	SALDO A DICBRE 31 2017	CRÉDITOS	DÉBITOS	SALDO A DICBRE 31 2018
SUPERAVIT DE CAPITAL	34.943.178			34.943.178
REVALORIZACION DE PATRIMONIO	-			-
RESULTADOS DEL EJERCICIO	441.375.937	(39.676.235)		481.052.172
RESULTADOS DE E.JR. ANTERIORES	(602.084.293)		-	(602.084.293)
IMPACTOS POR CONVERGENCIA	1.409.439.240	-	-	1.409.439.240
TOTAL PATRIMONIO	1.283.674.062	-39.676.235	0	1.323.350.297

Claudia M. Agudelo V.

CLAUDIA MARIA AGUDELO VELEZ
 Representante Legal

Jorge Alberto Montoya Guzman

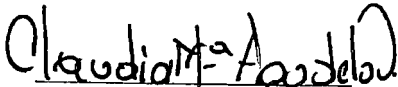
JORGE ALBERTO MONTOYA GUZMAN
 Revisor(a) Fiscal
 TP. 50681-T
 Ver opinión adjunta


Angela Maria Valencia Carvajal


ANGELA MARIA VALENCIA CARVAJAL
 Contadora Publica
 TP. 202454-T

FUNDACION PARA EL DESARROLLO EDUCATIVO DE CALDAS FUNDECA
ESTADO DE CAMBIOS EN LA POSICIÓN FINANCIERA
DE ENERO 01 DE 2018 A DICIEMBRE 31 DE 2018

		2.018	2.017
ANÁLISIS CAPITAL TRABAJO			
AÑO ANTERIOR			
	ACTIVO CORRIENTE	\$ 248.402.600	\$ 182.646.217
	PASIVO CORRIENTE	\$ 170.878.510	\$ 754.387.488
	CAPITAL DE TRABAJO	\$ 77.524.090	(\$ 571.741.271)
AÑO ACTUAL			
	ACTIVO CORRIENTE	\$ 574.832.364	\$ 326.429.764
	PASIVO CORRIENTE	\$ 560.630.774	\$ 389.752.264
	CAPITAL DE TRABAJO	\$ 14.201.591	(\$ 63.322.499)
	(DISMINUCIÓN) AUMENTO CAPITAL DE TRABAJO AÑO ACTUAL	(63.322.499)	508.418.772
GENERACIÓN INTERNA DE RECURSOS			
RESULTADOS DEL EJERCICIO		\$ 39.676.235	\$ 1.409.439.240
PARTIDAS QUE NO AFECTAN EL CAPITAL DE TRABAJO			
	Depreciación Activos Fijos	\$ 38.152.456	\$ 12.094.263
	Disminución otros activos	\$ 0	\$ 0
	Amortización Cargos Diferidos	\$ 0	\$ 1.785.000
	Amortización de Pasivos Diferidos	\$ 0	\$ 0
	GENERACIÓN INTERNA DE RECURSOS	\$ 77.828.691	\$ 1.423.318.503
RECURSOS GENERADOS POR OPERACIONES ORDINARIAS			
RECURSOS GENERADOS POR OPERACIONES-FUENTES			
	Variación Ingresos recibidos por Anticipado	\$ 0	\$ 0
	Variación Otros Activos	\$ 0	\$ 0
	Variación Propiedad Planta y Equipo	\$ 0	\$ 0
	Variación en Gastos Pagados por Anticipado	\$ 0	\$ 0
	Variación en otros pasivos	(\$ 20.460.615)	(\$ 180.123)
	Variación Ingresos recibidos por Anticipado	\$ 0	\$ 0
	TOTAL RECURSOS PROVISTOS	(\$ 20.460.615)	(\$ 180.123)
RECURSOS APLICADOS - USOS			
	Variación de Otros pasivos	\$ 0	\$ 0
	Variación Cargos Diferidos	\$ 0	\$ 0
	Compra de Propiedad, Planta y Equipo	\$ 0	\$ 0
	Variación Déficit Ejercicios Anteriores	\$ 0	\$ 0
	TOTAL RECURSOS APLICADOS	\$ 0	\$ 0
	INCREM (DISM) EN EL CAPITAL DE TRABAJO	\$ 57.368.076	\$ 1.423.138.380
	CAPITAL DE TRABAJO AL INICIO DEL PERIODO	\$ 77.524.090	(\$ 571.741.271)
	CAPITAL DE TRABAJO AL FINAL DEL PERIODO	\$ 14.201.591	(\$ 63.322.499)


CLAUDIA MARIA AGUDELE VELEZ
Representante Legal


JORGE ALBEIRO MONTOYA GUZMAN
Revisoría Fiscal
TP. 50681-1
Ver opinión adjunta


ANGELA MARIA VALENCIA CARVAJAL
Contadora Publica
TP. 202454-T

FUNDACION PARA EL DESARROLLO EDUCATIVO DE CALDAS FUNDECA
ESTADO DE FLUJO DE EFECTIVO
DE ENERO 01 DE 2018 A DICIEMBRE 31 DE 2018

	2018	2017
UTILIDAD NETA DEL EJERCICIO	39.676.235	441.375.937
MÁS: PARTIDAS QUE NO AFECTAN EL EFECTIVO	37.847.856	13.879.263
Depreciación	37.847.856	12.094.263
Amortización Diferidos	-	1.785.000
Provisión Deudores	-	-
Recuperación de Depreciación	-	-
Recuperación Costos y Gastos	-	-
UTILIDAD GENERADA EN LA OPERACIÓN	77.524.091	455.255.200
Disminución en deudores	-	-
Incremento en deudores	-	-
Disminución de Otros Activos	(18.638.251)	(221.934.288)
Incremento en Activos Diferidos	9.953.656	17.199.437
Disminución Otros Activos	-	-
Incremento en costos y Gastos por Pagar	-	-
Disminución en costos y Gastos por Pagar	-	-
Disminución en Impuestos por pagar	(149.540.464)	(365.112.344)
Incremento en impuestos por pagar	-	-
Incremento en impuestos por pagar	(59.141)	(1.128.059)
Disminución de Retenciones y Aportes de Nómina	-	-
Incremento en Retención y Aportes de Nómina	-	-
Disminución de Acreedores Varios	-	-
Incremento de Acreedores Varios	20.460.615	(180.123)
Incremento de Obligaciones Laborales	-	-
Disminución de Obligaciones Laborales	300.017.500	-
Incremento Ingresos recibido por anticipado	-	-
Disminución Ingresos recibido por anticipado	-	-
Incremento de Otros Pasivos	-	-
Disminución de Otros Pasivos	-	-
CAMBIOS DE ACTIVOS Y PASIVOS OPERACIONALES	162.193.915	(571.155.377)
FLUJO DE EFECTIVO NETO GENERADO EN LA OPERACIÓN	239.718.006	(115.900.177)
ACTIVIDADES DE FINANCIACIÓN	-	-
Nuevas Obligaciones Financieras Corto Plazo	-	-
Pago Obligaciones Financieras	-	-
Pago Dividendos	-	-
ACTIVIDADES DE INVERSIÓN	-	-
Compra de Propiedad Planta y Equipo	-	-
Compra de Inversiones	-	-
Venta Propiedad, Planta y Equipo (activos dados de baja)	-	-
Pago de Dividendos	-	-
AUMENTO DE EFECTIVO EN EL PERIODO	239.718.006	(115.900.177)
Saldo de Efectivo a Diciembre 31 de	60.498.442	176.398.618
TOTAL SALDO DE EFECTIVO A DICIEMBRE 31 DE	300.216.448	60.498.442
	300.216.447	60.498.442

Claudia María Agudelo

CLAUDIA MARIA AGUDELO VELEZ
Representante Legal

Jorge Alberto Montoya Guzman

JORGE ALBERTO MONTAYA GUZMAN
Revisoría Fiscal
TP. 50681-T
Ver opinión adjunta

Angela María Valencia Carvajal

ANGELA MARIA VALENCIA CARVAJAL
Contadora Publica
TP. 202454-T

FUNDECA
NIT 890.804.201-4
REVELACIONES A LOS ESTADOS FINANCIEROS
A DICIEMBRE 31 DE 2018
Cifras en pesos colombianos

A. NOTAS DE CARÁCTER GENERAL

NOTA A 1. Domicilio social y desarrollo de las actividades, forma legal y país de constitución. (SECCIÓN 1.138 a)

Domicilio Social: El domicilio social de la entidad es Antigua Estación del Ferrocarril

Lugar de desarrollo de sus actividades: Sus actividades se desarrollan principalmente en la Ciudad de Manizales, Caldas.

Forma Legal: 1977

Un grupo de líderes manizaleños se reunieron con el objeto de crear un centro de altos estudios en Manizales. El primer fruto de esa reunión fue la creación de la Fundación para el Desarrollo Educativo de Caldas, FUNDECA, que inicia gestiones para apoyar y promover proyectos que posibiliten el desarrollo científico, ambiental y cultural de la educación en todos sus niveles

1979

Se creó la Universidad Autónoma de Manizales (UAM) la cual ha alcanzado un excelente desarrollo que constituye ejemplo para el país y orgullo para la región.

1980

La emisora cultural "Radio Cóndor" fue donada a FUNDECA y ha sido un activo importante para la difusión de programas educativos, culturales y recreativos; divulgando la música clásica, internacional y folklórica, con proyecciones futuras muy importantes por su reciente repotencialización.

1995

Nace el Colegio Autónoma de Manizales y en el año 2001 alcanza su ciclo completo, desde preescolar hasta undécimo grado.

VISION

La Fundación para el Desarrollo Educativo de Caldas **FUNDECA**, será reconocida como la Fundación promotora y gestora de proyectos educativos, de investigación y desarrollo, de la más alta calidad en el ámbito regional.

FUNDACION PARA EL DESARROLLO EDUCATIVO DE CALDAS

FUNDECA

NIT 890.804.201-4

REVELACIONES A LOS ESTADOS FINANCIEROS

A DICIEMBRE 31 DE 2018

Cifras en pesos colombianos

MISION

FUNDECA, Fundación para el Desarrollo Educativo de Caldas es una fundación que apoya y promueve programas y proyectos, que contribuyen a mejorar la calidad de la educación en Caldas, a través de estrategias que posibilitan el **desarrollo científico** de la educación.

Objetivos estratégicos

- Contribuir al desarrollo de la educación en Caldas, en sus diferentes niveles.
- Buscar alternativas que permitan aumentar la cobertura y mejorar la calidad de los servicios educativos desde preescolar hasta doctorado.
- Realizar alianzas estratégicas para el desarrollo de procesos de investigación y desarrollo, que permitan dar respuesta a las necesidades actuales.
- Apoyar y gestionar el desarrollo de programas educativos innovadores que permitan la formación del recurso humano en diferentes áreas

País de constitución: Colombia

NOTA A 2. HIPOTESIS DE ENTIDAD EN MARCHA

Fundación para el Desarrollo Educativo de Caldas FUNDECA, opera bajo la hipótesis de empresa en marcha. No existen indicios que permitan concluir que la entidad no estará en marcha en el periodo siguiente.

NOTA A 3. DECLARACIÓN DE CUMPLIMIENTO DE LAS NIIF COMO BASE DE PREPARACIÓN DE LOS ESTADOS FINANCIEROS

Estos estados financieros se han elaborado cumpliendo con las Normas Internacionales de Contabilidad e Información Financiera (NIIF) emitidas por el consejo de Normas Internacionales de Contabilidad (IASB), aprobadas en Colombia mediante la ley 1314 de 2009; Decreto 3022 de 2013, Decreto 2420 de 2015.

NOTA A 4. POLITICAS CONTABLES SIGNIFICATIVAS APLICADAS

5.1 Bases de medición utilizadas para la elaboración de estados financieros:

Los estados financieros han sido elaborados sobre la base del costo histórico excepto por:

FUNDACION PARA EL DESARROLLO EDUCATIVO DE CALDAS

FUNDECA

NIT 890.804.201-4

REVELACIONES A LOS ESTADOS FINANCIEROS

A DICIEMBRE 31 DE 2018

Cifras en pesos colombianos

- a) Activos medidos por su valor razonable en el Estado de Situación Financiera de Apertura (ESFA) Estos se midieron una sola vez y se estableció la política de no volver a reconocer contablemente las valorizaciones. Los bienes muebles total o parcialmente depreciados no fueron valorados, aunque estuvieren en uso.
- b) Las cuentas comerciales por cobrar se miden por su costo amortizado, es decir, por el valor presente que representa la pérdida del valor en el tiempo ocasionada por los impagos.
- c) Las propiedades, planta y equipo se miden por su costo menos su depreciación o amortización acumulada basándose en vidas útiles razonables.
- d) *Los bienes en arrendamiento financiero se midieron por el valor presente de los cánones (la opción de compra se trata como un canon más)*
- e) Las obligaciones con bancos e instituciones financieras se reconocen, inicialmente, por su valor razonable, netos de los costos en que se haya incurrido en la transacción. Posteriormente, los recursos de terceros se valorizan por su costo amortizado; cualquier diferencia entre los fondos obtenidos y el valor del reembolso, se reconoce en el estado de resultados durante la vida de la deuda de acuerdo con el método del tipo de interés efectivo. El método de interés efectivo consistente en aplicar la tasa de mercado de referencia para deudas de similares.

5.2 Resumen de otras políticas Contables Significativas

Una vez verificada la evidencia objetiva de deterioro del valor de los activos financieros que se midan al costo o al costo amortizado, la entidad reconoció inmediatamente una pérdida por deterioro del valor en resultados.

- a) Fundación para el Desarrollo Educativo de Caldas FUNDECA, aplico el método de valoración Promedio Ponderado. [PEPS o Promedio Ponderado]. Con este método lo que se hace es determinar un promedio, sumando los valores existentes en el inventario con los valores de las nuevas compras, para luego dividirlo entre el número de unidades existentes en el inventario incluyendo tanto los inicialmente existentes, como los de la nueva compra.
- b) Los trabajadores que hubieren prestado sus servicios durante un (1) año tienen derecho a quince (15) días hábiles consecutivos de vacaciones remuneradas (artículo 186, numeral primero, C. S. T.).

NOTA A 5 CAUSAS DE INCERTIDUMBRE EN LAS ESTIMACIONES

No se tiene evidencia de riesgos importantes que puedan ocasionar ajustes significativos en el valor en libros de los activos o pasivos en los periodos contables siguientes.

NOTA A 6. HECHOS OCURRIDOS DESPUES DEL CIERRE CONTABLE DEL PERIODO ANTERIOR:

6.1 Órgano que aprueba los estados financieros

Los estados financieros fueron aprobados por el Accionista Mayoritario.

6.2 Fecha de aprobación de los estados financieros

FUNDACION PARA EL DESARROLLO EDUCATIVO DE CALDAS

FUNDECA

NIT 890.804.201-4

REVELACIONES A LOS ESTADOS FINANCIEROS

A DICIEMBRE 31 DE 2018

Cifras en pesos colombianos

Los estados financieros fueron aprobados el 28 de marzo de 2019. Los estados financieros no reflejan eventos que hayan ocurrido después de esa fecha, tal y como lo afirmo en la certificación de los Estados Financieros (Revisoría Fiscal).

6.3 Imposibilidad de los socios, accionistas o similares para cambiar cifras en los estados financieros.

Una vez autorizados los estados financieros la Junta Directiva no tiene el poder de hacer u ordenar cambios en las cifras ni demás datos que los conforman.

NOTA A 7. POLITICAS CONTABLES, CAMBIOS EN ESTIMACIONES Y ERRORES

7.1 Cambios voluntarios en políticas contables.

No se realizó ningún cambio voluntario de políticas contables durante el periodo.

7.2 Cambios en estimaciones contables.

No se presentaron cambios en estimaciones durante el periodo, tales como variaciones en vidas útiles, valores residuales, en las metodologías para calcular provisiones ni en otras bases de estimación que deban aplicarse prospectivamente.

NOTA B NOTAS ESPECIFICAS QUE APOYAN LAS PARTIDAS PRESENTADAS EN LOS ESTADOS FINANCIEROS

ACTIVOS CORRIENTES

NOTA B 1: EFECTIVO Y EQUIVALENTES DE EFECTIVO:

a) Componentes del Efectivo y sus Equivalentes

Concepto	Saldo Año Actual
Cajas Menores	39.974
Caja General	0
Saldo en bancos	
Cuentas Corrientes	9.717.800
Cuentas de ahorro	458.673
Fiducia	290.000.000
Total Efectivo y Equivalentes	300.216.447

FUNDACION PARA EL DESARROLLO EDUCATIVO DE CALDAS
FUNDECA
NIT 890.804.201-4
REVELACIONES A LOS ESTADOS FINANCIEROS
A DICIEMBRE 31 DE 2018
Cifras en pesos colombianos

b) Criterios adoptados para determinar la composición de la partida de efectivo y equivalentes al efectivo

Los criterios para separar el efectivo y sus equivalentes son los siguientes:

- Sólo se clasifica como equivalente de efectivo a una partida que sea fácilmente convertible en dinero a la vista en menos de tres meses, que no genere intereses o que los genere a tasa inferior del 2% mensual.

NOTA B 2 CUENTAS POR COBRAR

a) Detalle de los saldos de las cuentas por cobrar

Concepto	Año 2018	Año 2017
Deudores	246.820.438	228.182.187
Saldo	246.820.438	228.182.187

ACTIVOS NO CORRIENTES

NOTA B 3 PROPIEDAD, PLANTA Y EQUIPO

a) Detalle de los saldos de propiedad, planta y equipo al principio y al final del periodo por clase de activo
Política para la medición de Activos

Concepto	Activos Periodo Actual 2018	Activos Anterior 2017
Propiedad planta y equipo	1.309.148.706	1.346.996.562
Saldo Final	1.309.148.706	1.346.996.562

La base de medición para determinar el valor en libros de estos Activos es el costo.

Todas la Propiedades, Planta y Equipo se deprecian usando el método de Reducción de saldos

PASIVOS FINANCIEROS

NOTA B 4 OBLIGACIONES FINANCIERAS CON BANCOS

a) La entidad no posee obligaciones financieras en bancos

NOTA B 5 CUENTAS POR PAGAR COMERCIALES Y OTRAS CUENTAS POR PAGAR

A 31 de diciembre de 2018 quedaron las siguientes cuentas por pagar:

Concepto	Saldo Año Actual	Saldo Año Anterior
Proveedores	222.454.309	371.994.773
Total Cuentas por Pagar	222.454.309	371.994.773

NOTA B 6 BENEFICIOS A EMPLEADOS

El saldo de los Beneficios a Empleados al 31 de diciembre es el siguiente:

	Saldo Año Actual	Saldo Año Anterior
Beneficio empleados	13.912.858	16.629.432
Total	13.912.858	16.629.432

Las cesantías se consignan en los fondos de cesantías en febrero de 2019 y los Intereses se pagan en enero del 2019.

CAPITAL CONTABLE**NOTA B 7 UTILIDAD DEL EJERCICIO Y UTILIDADES O PÉRDIDAS ACUMULADAS**

La utilidad del ejercicio corresponde al resultado positivo obtenido por Fundación para el Desarrollo Educativo de Caldas, como consecuencia de las operaciones realizadas durante el período 2018 la cual ascendió a la suma de \$39.676.235

NOTA B 8 INGRESOS POR ACTIVIDADES ORDINARIAS

Los Ingresos operacionales a 31 de diciembre corresponden a:

Concepto	Saldo Año Actual	Saldo Año Anterior
Ingresos Operacionales	359.687.226	2.302.391.831
Total	359.687.226	2.302.391.831

FUNDACION PARA EL DESARROLLO EDUCATIVO DE CALDAS

FUNDECA

NIT 890.804.201-4

REVELACIONES A LOS ESTADOS FINANCIEROS

A DICIEMBRE 31 DE 2018

Cifras en pesos colombianos

NOTA B 9 GASTOS POR ACTIVIDADES ORDINARIAS

Los Gastos de Administración a 31 de diciembre corresponden a:

Concepto	Saldo Año Actual	Saldo Año Anterior
Gastos de Personal	137.729.584	127.114.472
Honorarios	281.467.719	633.962.149
Impuestos	8.383.883	15.878.520
Arrendamientos	1.410.500	1.850.550
Contribuciones y Afiliaciones	6.447.000	13.404.000
Seguros	15.893.408	43.747.023
Servicios	76.669.978	765.459.814
Gastos Legales	10.552.969	158.922
Mantenimiento y Reparaciones	419.741	10.873.462
Adecuación e instalación	357.000	
Gastos de Viaje	85.774.325	577.740.225
Deterioro de Activos Fijos	38.152.456	12.094.263
Amortizaciones	0	1.785.000
Diversos	24.778.312	187.238.066
Total	688.036.875	2.391.306.466

NOTA B 10 INGRESOS NO OPERACIONALES

Los Ingresos no operacionales a 31 de diciembre corresponden a:

Concepto	Saldo Año Actual	Saldo Año Anterior
Financieros	31.759	193.884.371
Otros ingresos	305.671.412	4.983.956
Recuperación costos y gastos	70.390.256	115.754.511
Diversos	105.000	32.182
Indemnizaciones		150.000
Total	376.198.653	314.805.020

NOTA B 11 GASTOS NO OPERACIONALES

Los Gastos no operacionales a 31 de diciembre corresponden a:

FUNDACION PARA EL DESARROLLO EDUCATIVO DE CALDAS

FUNDECA

NIT 890.804.201-4

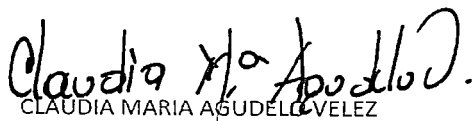
REVELACIONES A LOS ESTADOS FINANCIEROS

A DICIEMBRE 31 DE 2018


Cifras en pesos colombianos

Concepto	Saldo Año Actual	Saldo Año Anterior
Financieros	4.047.625	29.376.911
Gastos Extraordinarios	2.084.333	13.140.940
Diversos	2.040.585	5.503.023
Total	8.172.543	48.020.873

Manizales, 27 de Marzo de 2019



CLAUDIA MARIA AGUDELO VELEZ
Representante Legal



ANGELA MARIA VALENCIA CARVAJAL
Contadora